

# Лексическая тема: «День защитника Отечества»



1). Расскажите ребенку, кого поздравляют в этот день, кто такие защитники Отечества? Познакомьте ребенка с родами войск, и их назначением, военной техникой, военными профессиями ( моряки, танкисты, летчики, пограничники, солдаты и т.д)

## 2) «Подбери признак» ( Какой? Какая? Какое? Какие?)

Солдат (какой?) — смелый, храбрый, сильный  
танк, моряк, капитан, корабль, самолет, армия, Родина, военнослужащие и т.д.

## 3) «Подбери действие» (Что делает?)

Артиллерист... (стреляет из пушки)  
Летчик... (летает на самолете)  
Пулеметчик... (строчит из пулемета)  
Разведчик... (ходит в разведку)  
Пограничник... (охраняет границу)  
Десантник... (прыгает с парашютом)  
Моряк... (служит на корабле)

## 4) Д/и «Один-много»

Солдат – много солдат  
Летчик — много летчиков  
Вертолет — много вертолетов  
Танк — много танков  
Истребитель — много истребителей  
Граница – много границ  
Пограничник – много пограничников  
Звезда – много звезд  
Орден – много орденов  
Моряк – много моряков  
Танкист – много танкистов

5) « Скажи наоборот»

Сильный – слабый

Смелый – трусливый

Далеко – близко

Высоко – низко

Темно – светло

Лёгкий – тяжёлый

Умный – глупый

Враг – друг

Медленный – быстрый

6) Д/и « Составь предложение»

Моряк – корабль. (*Моряк служит на корабле.*)

Ракета – небо. ....

Пограничник – собака. ....

Танкист – танк. ....

Десантник – парашют. ....

Пехотинцы – поле. ....

7) Загадайте ребенку загадки:


1. Машина эта непростая,  
Машина эта — боевая!  
Как трактор, только с «хоботком» —  
Всем «прикурить» даёт кругом. (ТАНК)

2. Кто шагает на параде,  
Вьются ленты за спиной,  
Ленты вьются, а в отряде  
Нет девчонки ни одной. (Моряки)


3. Самолет парит, как птица,  
Там — воздушная граница.  
На посту и днем, и ночью  
Наш солдат — военный ... (Летчик)

8) Пальчиковая гимнастика на тему: «День защитника Отечества»

Пальцы эти – все бойцы. Удалые молодцы. Два больших и крепких малых И солдат в боях бывалых. Два гвардейца – храбреца! Два сметливых молодца! Два героя безымянных, Но в работе очень рьяных! Два мизинца – коротышки – Очень славные мальчишки!	Растопырить пальцы на обеих руках, потом сжать их в кулак. Приподнять два больших пальца, другие крепко прижать к столу. Приподнять указательные пальцы, другие крепко прижать к столу. Приподнять средние пальцы, другие крепко прижать к столу. Приподнять безымянные пальцы, другие крепко прижать к столу. Приподнять мизинцы. Хлопнуть ладонями по столу.
--	---




Помоги солдату добраться до своих товарищей




Соедините защитника с его транспортным средством

# Разукрасить картинки


раскраска скачана с [www.raskraska.com](http://www.raskraska.com)




23 февраля







23 февраля



23 февраля

